

Муниципальное бюджетное общеобразовательное учреждение
«Дятьковская средняя общеобразовательная школа №3»
Дятьковского района Брянской области

СОГЛАСОВАНО

Председатель
профсоюзного комитета

 В.А. Артемова

«11» февраля 2022 г.



УТВЕРЖДАЮ

Директор
МБОУ ДСОШ №3

 Д.В. Ромашков

Приказ № 93 от
«11» февраля 2022 г.



ИНСТРУКЦИЯ

по охране труда для учителя технологии (мальчики)

№ 26

Введено с «1» марта 2022 г.

г. Дятьково
2022 г.

Инструкция по охране труда разработана в соответствии с требованиями Приказа Минтруда России от 29.10.2021 N 772н "Об утверждении основных требований к порядку разработки и содержанию правил и инструкций по охране труда, разрабатываемых работодателем", раздела X Трудового кодекса Российской Федерации и иных нормативно-правовых актов регламентирующих требования охраны труда.

1. ОБЩИЕ ТРЕБОВАНИЯ ОХРАНЫ ТРУДА

1.1. Настоящая инструкция регламентирует основные требования охраны труда для учителя технологии (мальчики).

1.2. К самостоятельной работе учителем технологии (мальчики) допускаются лица, прошедшие вводный инструктаж и первичный инструктаж на рабочем месте по охране труда и пожарной безопасности, инструктаж по электробезопасности, стажировку, обученные безопасным методам и приемам выполнения работы, оказанию первой помощи пострадавшим при несчастных случаях на производстве.

В течение месяца, со дня принятия на работу, работники должны пройти обучение и проверку знаний требований охраны труда.

1.3. Работник, не прошедший своевременно повторный инструктаж по охране труда (не реже одного раза в 6 месяцев) не должен приступать к работе.

1.4. При изменении правил по охране труда, замене или модернизации оборудования, приспособлений, инструмента, нарушении действующих норм и правил по охране труда, которые привели или могут привести к травматизму, аварии, пожару, при перерывах в работе более 30 календарных дней, по требованию органов надзора проводится внеплановый инструктаж.

1.5. О проведении повторного и внепланового инструктажа производится соответствующая запись в журнале регистрации инструктажа на рабочем месте с обязательной подписью инструктируемого и инструктирующего. Работник, получивший инструктаж и показавший неудовлетворительные знания, к работе не допускается. Он обязан вновь пройти инструктаж.

1.6. При поступлении на работу работник должен проходить предварительный медицинский осмотр, а в дальнейшем – периодические медицинские осмотры в установленные сроки.

1.7. Работник обязан соблюдать правила внутреннего трудового распорядка, утвержденные в МБОУ ДСОШ №3.

1.8. Учитель технологии (мальчики) должен быть ознакомлен с режимом труда и отдыха в учреждении и обязательно соблюдать его.

1.9. При работе на учителя технологии (мальчики) возможно воздействие следующих опасных и вредных производственных факторов:

- нервно-психические перегрузки;
- подвижные части производственного оборудования;
- острые кромки, заусенцы и шероховатость на поверхностях заготовок, инструментов и оборудования;
- повышенное значение напряжения в электрической цепи, замыкание которой может произойти через тело человека.

1.10. Перечень профессиональных рисков и опасностей при исполнении

должностных обязанностей учителя технологии (мальчики) :

- опасность удара из-за падения снега или сосулек с крыши;
- опасность удара из-за падения случайных предметов;
- ~~опасность падения из-за потери равновесия при поскользывании, при~~ передвижении по скользким поверхностям или мокрым полам;
- опасность падения из-за потери равновесия при спотыкании;
- столкновение с неподвижным предметом или элементом конструкции, оказавшимся на пути следования;
- опасность поражения током вследствие контакта с токопроводящими частями, которые находятся под напряжением из-за неисправного состояния (косвенное прикосновение) до 1000 В.;
- опасность перенапряжения зрительного анализатора;
- опасность нагрузки на голосовой аппарат;
- опасность психических нагрузок, стрессов;
- опасность физических перегрузок при неудобной рабочей позе;
- опасность от вдыхания дыма, паров вредных газов и пыли при пожаре.

Данный перечень является перечнем наиболее вероятных опасностей, но не является исчерпывающим, и может дополняться в процессе управления профессиональными рисками в учреждении.

1.11. Учитель технологии (мальчики) должен извещать своего непосредственного руководителя о любой ситуации, угрожающей жизни и здоровью сотрудников и учащихся, о каждом несчастном случае, происшедшем в учреждении, об ухудшении состояния своего здоровья.

1.12. При обнаружении какой-либо неисправности оборудования необходимо сообщить о выявленных недостатках своему непосредственному руководителю. До устранения неисправностей к работе не приступать.

1.13. Работник должен соблюдать санитарные нормы и правила личной гигиены. По окончании работы, перед приемом пищи необходимо мыть руки с мылом.

1.14. Во избежание электротравм и поражений электрическим током учитель технологии (мальчики) не должен прикасаться к открытой электропроводке и кабелям.

1.15. Учитель технологии (мальчики) не должен приступать к выполнению разовых работ, не связанных с его прямыми обязанностями по специальности, без получения внепланового или целевого инструктажа.

1.16. Работник должен соблюдать правила пожарной безопасности, уметь пользоваться средствами пожаротушения, знать места их расположение.

1.17. Курить разрешается только в специально отведенных и оборудованных местах.

1.18. Учитель технологии (мальчики) должен знать приемы оказания первой помощи пострадавшему в соответствии с Инструкцией по оказанию первой помощи утвержденной руководителем учреждения.

1.19. Употребление алкогольных и слабоалкогольных напитков, наркотических веществ на работе, а также выход на работу в нетрезвом виде запрещается.

1.20. Не допускается хранить и принимать пищу и напитки на рабочих местах.

1.21. Работник должен соблюдать требования данной инструкции по охране труда. За невыполнение требований данной инструкции по охране труда, работник несет ответственность согласно действующему законодательству РФ.

2. ТРЕБОВАНИЯ ОХРАНЫ ТРУДА ПЕРЕД НАЧАЛОМ РАБОТЫ

2.1. Осмотреть и подготовить свое рабочее место, убрать все лишние предметы, не загромождая при этом проходы. Проверить готовность кабинета к занятиям.

2.2. Проверить состояние пола на рабочем месте. Если пол скользкий или мокрый, потребовать, чтобы его вытерли, или сделать это самому.

2.3. Убедиться в исправности электрооборудования в помещении: светильники должны быть надежно подвешены к потолку и иметь светорассеивающую арматуру; коммутационные коробки должны быть закрыты крышками, а электророзетки-фальшвилками; корпуса и крышки выключателей и розеток не должны иметь трещин и сколов, а также оголенных контактов.

2.4. Убедиться в отсутствии на рабочем месте острых и бьющихся предметов.

2.5. Работник должен приходить на работу в чистой и опрятной одежде. Внешний вид учителя технологии (мальчики) должен быть опрятным и эстетичным.

2.6. Проверить оснащенность рабочего места необходимым для работы оборудованием. Проверить исправность оборудования. Запрещается работать неисправным оборудованием.

2.7. Проверить мебель на предмет ее устойчивости и исправности.

2.8. Проверить состояние отключающих устройств и устройств заземления станков.

2.9. Убедиться в наличии подставок для ног у столярных и слесарных верстаков.

2.10. Проверить наличие диэлектрических ковриков на полу.

2.11. Проверить исправность ручного инструмента:

- инструменты соответствующим образом заточены;
- бойки молотков имеют гладкую, слегка выпуклую поверхность без наличия сколов, сколов, выбоин, трещин и заусенцев;

- рукоятки молотков гладкие, без трещин;

- отвертки имеют исправные рукоятки, ровный стержень, рабочая часть - прямые плоские

- боковые грани, без сколов и видимых повреждений;

- инструмент ударного действия (зубила, крейцмейсели, бородки, просечки, керны и др.) гладкий, его затылочная часть без видимых трещин, заусенцев, наклепа и сколов;

- рабочие поверхности гаечных ключей не должны иметь никаких дефектов в виде трещин, забоин, сколов.

2.12. Убедиться в правильной и достаточной заточке пил (ножовок, поперечных, лучковых и пр.) в закреплённости ручек пил и их гладкости.

2.13. Строгальный инструмент для обработки древесины (шерхебели, рубанки, фуганки и др.) должен иметь гладкие, ровно зачищенные колодки. Задний конец колодки рубанка, шерхебеля и др. в верхней своей части должен быть закруглен. Рукоятки должны быть гладкими. Резцы строгального инструмента должны быть правильно заточены, прочно закреплены к деревянным колодкам и не должны иметь повреждений.

2.14. Перед началом работы вымыть руки.

2.15. Проветрить кабинет.

3. ТРЕБОВАНИЯ ОХРАНЫ ТРУДА ВО ВРЕМЯ РАБОТЫ

3.1. Работник должен выполнять только ту работу, для которой прошел обучение, инструктаж по охране труда и к которой допущен лицом, ответственным за безопасное выполнение работ. Запрещается перепоручать свою работу необученным и посторонним лицам.

3.2. При выполнении работ необходимо быть внимательным, не отвлекаться посторонними делами и разговорами, не отвлекать других от работы.

3.3. Небрежное отношение к работе может привести к травмированию себя или находящегося рядом человека.

3.4. Работник обязан применять необходимые для безопасной работы исправное оборудование, инвентарь, приспособления, использовать их только для тех работ, для которых они предназначены.

3.5. Не загромождать проходы и проезды, проходы между оборудованием, лестничные марши, стеллажами, штабелями, проходы к пультам управления, рубильникам, пути эвакуации и другие проходы порожней тарой, инвентарем, грузами.

3.6. Соблюдать правила перемещения в помещениях и на территории организации, пользоваться только установленными проходами.

3.7. При использовании различного оборудования и приспособлений нужно руководствоваться правилами (инструкциями), изложенными в технических паспортах, прилагаемых к оборудованию.

3.8. Учитель технологии (мальчики) должен быть во время работы предельно внимательным к поведению учащихся, чтобы вовремя предупредить события, которые могут привести к несчастным случаям, аварийным ситуациям, конфликтным отношениям с родителями, опекунами и другими лицами.

3.9. Учитель технологии (мальчики) должен следить за соблюдением всех правил, условий, требований, которые направлены на сохранение его собственного здоровья и здоровья, вверенных ему учащихся в течение всего рабочего времени.

3.10. Следить за соблюдением дисциплины учащимися. Не разрешается учащимся самовольно покидать место проведения занятий.

3.11. Следить за чистотой и порядком в кабинете.

3.12. Станки и электроприборы, верстаки и иное оборудование применять только в исправном состоянии, соблюдая правила безопасности и технические руководства по эксплуатации.

3.13. Электроинструменты, рабочие инструменты, наглядные пособия применять только в исправном состоянии, соблюдая правила безопасности.

3.14. Перед включением станков в электрическую сеть следует встать на диэлектрический коврик на полу (если покрытие пола выполнено из токопроводящего материала), а также убедиться, что его пуск никому не угрожает.

3.15. Во время работы на станке следить за тем, чтобы разлетающаяся стружка не травмировала обучающихся. Для этих целей устанавливать защитный экран, используются защитные очки.

3.16. Для уборки стружки использовать только крючок или щетку, не сдувать и не собирать стружку руками.

3.17. Не тормозить станок рукой, нажимом на патрон или инструмент.

3.18. Во время работы на станке запрещается:

- смазывать и чистить станок на ходу;
- производить регулировку и наладку станка на ходу;
- работать в рукавицах;
- касаться вращающихся частей руками/рукавами;
- сдувать стружку или убирать ее руками;
- осуществлять уборку над или под работающим оборудованием или в непосредственной близости от движущихся механизмов станка.

3.19. При работах зубилом и крейцмейселем для защиты глаз учащегося отлетающих осколков должны применяться защитные очки.

3.20. Не допускать хранения предметов сверху шкафов, в проходах и на краях столов.

3.21. Требования электробезопасности:

- оборудование должно быть правильно подключено и заземлено;
- неисправное или непроверенное оборудование не должно применяться;
- обращайте внимание на целостность изоляции проводов;
- провода не должны быть натянуты на гвоздях, крючках, перепутаны, и проложены вокруг предметов с острыми краями;
- переноски и удлинители должны быть проложены в местах, где никто не может за них споткнуться, не допускается наличие неизолированных скруток проводов;
- оборудование должно быть обесточено перед чисткой и обслуживанием;
- запрещается вытягивать за шнур вилку из розетки;
- не производить ремонт неисправных приборов самостоятельно;
- не включать и не выключать электроприборы влажными руками;
- отключать все приборы при прекращении подачи электроэнергии.

Запрещается:

- прикасаться к неизолированным токоведущим частям электрических устройств;
- подвешивание различных предметов на осветительные приборы, а также на выключатели и электророзетки.

3.21.1. Для предупреждения случаев электротравматизма, нельзя включать в электрическую сеть приборы с поврежденной изоляцией шнура питания или корпуса штепсельной вилки.

3.21.2. Нельзя наступать на электрические кабели или шнуры электрических потребителей.

3.21.3. Не допускать натягивания, скручивания, перегиба и пережима шнуров электропитания оборудования, проводов и кабелей, не допускать нахождения на них каких-либо предметов и соприкосновения их с нагретыми поверхностями.

3.22. В перерывах между занятиями в отсутствие детей периодически осуществлять проветривание кабинета. Окна фиксировать в открытом положении ограничителями.

3.23. Проветривание производить через фрамуги и форточки. Открывая фрамугу, следует стоять на полу, не допускать резких движений при пользовании фрамужными устройствами, во избежание отрыва фрамуг и выпадения её.

3.24. Запрещается принимать пищу и напитки на рабочем месте. Прием пищи должен осуществляться только во время регламентированных перерывов в специально отведенных для этих целей помещениях с соблюдением правил личной гигиены.

3.25. Ходить по коридорам и лестничным маршам, придерживаясь правой стороны, осторожно и не спеша.

3.26. При прохождении по лестничному маршу держаться за перила и не допускать поспешности в передвижении. Не наклоняться за перила. Не перешагивать и не перепрыгивать через ступеньки.

3.27. При хождении по территории учреждения проявлять внимание, опасаясь падения о выступающую тротуарную плитку или другие неровности.

3.28. Не проходить ближе 1,5 метра от стен здания учреждения.

3.29. Не ходить по мокрому полу.

3.30. Не использовать для сидения случайные предметы, оборудование.

3.31. Данная инструкция не может предугадать все опасные производственные факторы. Всегда будьте аккуратны во время производства работ.

4. ТРЕБОВАНИЯ ОХРАНЫ ТРУДА В АВАРИЙНЫХ СИТУАЦИЯХ

4.1. На рабочем месте учителя технологии (мальчики) основными причинами возможных аварий и аварийных ситуаций могут являться:

- нарушения правил эксплуатации и неисправности электрооборудования;
- нарушения общего противопожарного режима, курение в не предназначенных (не отведенных) для этого местах.

4.2. Учитель технологии (мальчики) обязан немедленно извещать своего непосредственного руководителя о любой ситуации, угрожающей жизни и здоровью работников и учащихся, о каждом несчастном случае, происшедшем на территории работодателя, или об ухудшении состояния своего здоровья, в том числе о проявлении признаков острого профессионального заболевания (отравления), о всех нарушениях, обнаруженных неисправностях.

4.3. Если произошел несчастный случай, очевидцем которого стал учитель технологии (мальчики), ему следует прекратить работу, немедленно вывести или вынести пострадавшего из опасной зоны, оказать пострадавшему первую помощь, вызвать скорую медицинскую помощь, помочь организовать доставку пострадавшего в ближайшее медицинское учреждение и сообщить о случившемся руководителю МБОУ ДСОШ №3, а также сохранить обстановку и состояние оборудования таким, какими они были в момент происшествия (если это не угрожает жизни, здоровью окружающих работников и не приводит к аварии).

4.4. Если несчастный случай произошел с самим учителем технологии (мальчики), ему следует прекратить работу, по возможности обратиться в медицинское учреждение, сообщить о случившемся руководителю МБОУ ДСОШ №3 или попросить сделать это кого-либо из окружающих.

4.5. Учителю технологии (мальчики) необходимо уметь оказывать первую помощь пострадавшему.

4.6. При возникновении пожара:

- прекратить работу и по возможности отключить электрооборудование;
- нажать кнопку пожарной сигнализации и подать сигнал о пожаре;
- сообщить о случившемся работодателю;
- принять меры по эвакуации людей;

- принять меры по локализации пожара имеющимися средствами пожаротушения, руководствуясь инструкцией по пожарной безопасности;
- при необходимости вызвать пожарную охрану (при этом необходимо назвать адрес объекта, место возникновения пожара, а также сообщить свою фамилию, имя, отчество, тел.) и организовать встречу пожарных подразделений.

Вызов экстренных служб с сотовых телефонов МТС

010 — Вызов пожарной охраны

030 — Вызов скорой помощи

Вызов экстренных служб с сотовых телефонов МЕГАФОН

010 — Вызов пожарной охраны

030 — Вызов скорой помощи

Вызов экстренных служб с сотовых телефонов Билайн

001 — Вызов пожарной охраны

003 — Вызов скорой помощи

Службы городской экстренной помощи:

01 — Вызов пожарной охраны

03 — Вызов скорой помощи

Также для экстренного вызова специальных служб работает номер **112**.

Единый телефонный номер службы спасения **911**.

5. ТРЕБОВАНИЯ ОХРАНЫ ТРУДА ПО ОКОНЧАНИИ РАБОТЫ

5.1. Выключить все используемые средства, питающиеся от электрической сети.

5.2. Привести в порядок помещение.

5.3. Внимательно осмотреть кабинет, обратить внимание на наличие опасных и вредных факторов.




5.4. Проветрить помещения в течение не менее 20-30 мин, закрыть окна и фрамуги.

5.5. Вымыть руки теплой водой с мылом.

5.6. Обо всех недостатках, обнаруженных во время работы известить непосредственного руководителя или вышестоящее руководство.

5.7. Покинуть территорию учреждения.

Лист ознакомления

№ п/п	Ф.И.О.	Должность	Подпись	Дата
1	Бабич Владимир Васильевич	учитель технологии		1.03.22
2	Картавенко Елена Ивановна	учитель технологии		1.03.22
3	Короткова Юлия Геннадьевна	учитель технологии		01.09.23