

Муниципальное бюджетное общеобразовательное учреждение
«Дятьковская средняя общеобразовательная школа №3»
Дятьковского района Брянской области


СОГЛАСОВАНО

Председатель
профсоюзного комитета
Е.А. Артемова
«18» декабря 2022 г.



УТВЕРЖДАЮ

Директор
МБОУ ДСОШ №3
Д.В. Ромашков
Приказ № 34 от
«18» декабря 2022 г.



ИНСТРУКЦИЯ
по охране труда при эксплуатации ручного
электроинструмента
№ 34

Введено с «1» сентября 2022 г.

г. Дятьково
2022 г.

Инструкция по охране труда разработана в соответствии с требованиями Приказа Минтруда России от 29.10.2021 N 772н "Об утверждении основных требований к порядку разработки и содержанию правил и инструкций по охране труда, разрабатываемых работодателями", раздела X Трудового кодекса Российской Федерации и иных нормативно-правовых актов регламентирующих требования охраны труда.

1. ОБЩИЕ ТРЕБОВАНИЯ ОХРАНЫ ТРУДА

1.1. Настоящая инструкция регламентирует основные требования охраны труда при эксплуатации ручного электроинструмента.

1.2. К самостоятельной работе допускаются лица, прошедшие вводный инструктаж и первичный инструктаж на рабочем месте по охране труда и пожарной безопасности, инструктаж по электробезопасности, стажировку, обученные безопасным методам и приемам выполнения работы, оказанию первой помощи пострадавшим при несчастных случаях на производстве.

В течение месяца, со дня принятия на работу, работники должны пройти обучение и проверку знаний требований охраны труда.

1.3. Работник, не прошедший своевременно повторный инструктаж по охране труда (не реже одного раза в 6 месяца) не должен приступать к работе.

1.4. При изменении правил по охране труда, замене или модернизации оборудования, приспособлений, инструмента, нарушении действующих норм и правил по охране труда, которые привели или могут привести к травматизму, аварии, пожару, при перерывах в работе более 30 календарных дней, по требованию органов надзора проводится внеплановый инструктаж.

1.5. О проведении повторного и внепланового инструктажа производится соответствующая запись в журнале регистрации инструктажа на рабочем месте с обязательной подписью инструктируемого и инструктирующего. Работник, получивший инструктаж и показавший неудовлетворительные знания, к работе не допускается. Он обязан вновь пройти инструктаж.

1.6. При поступлении на работу работник должен проходить предварительный медицинский осмотр, а в дальнейшем – периодические медицинские осмотры в установленные сроки.

1.7. Работник обязан соблюдать правила внутреннего трудового распорядка, утвержденные в МБОУ ДСОШ №3.

1.8. Работник должен быть ознакомлен с режимом труда и отдыха в учреждении и обязательно соблюдать его.

1.9. При эксплуатации ручного электроинструмента возможно воздействие следующих опасных и вредных производственных факторов:

- повышенный уровень шума на рабочем месте;
- повышенный уровень вибрации;
- повышенное значение напряжения в электрической цепи, замыкание которой может произойти через тело человека;
- острые кромки, заусенцы и шероховатость на поверхностях заготовок, инструментов и оборудования.

1.10. Перечень профессиональных рисков и опасностей, при выполнении

должностных обязанностей, указан в карте идентификации опасностей и оценки рисков на соответствующем рабочем месте.

1.11. Работник должен работать в специальной одежде, специальной обуви и в случае необходимости использовать другие средства индивидуальной защиты.

1.12. Работник должен извещать своего непосредственного руководителя о любой ситуации, угрожающей жизни и здоровью сотрудников и учащихся, о каждом несчастном случае, происшедшем в учреждении, об ухудшении состояния своего здоровья.

1.13. При обнаружении какой-либо неисправности оборудования, приспособлений и инструмента необходимо сообщить о выявленных недостатках своему непосредственному руководителю. До устранения неисправностей к работе не приступать.

1.14. Работник должен соблюдать правила личной гигиены. По окончании работы, перед приемом пищи необходимо мыть руки с мылом.

1.15. Во избежание электротравм и поражений электрическим током работник не должен прикасаться к открытой электропроводке и кабелям.

1.16. Работник не должен приступать к выполнению разовых работ, не связанных с его прямыми обязанностями по специальности, без получения внепланового или целевого инструктажа.

1.17. Работник должен соблюдать правила пожарной безопасности, уметь пользоваться средствами пожаротушения, знать места их расположение.

1.18. Курить разрешается только в специально отведенных и оборудованных местах.

1.19. Работник должен знать приемы оказания первой помощи пострадавшему в соответствии с Инструкцией по оказанию первой помощи утвержденной руководителем учреждения.

1.20. Употребление алкогольных и слабоалкогольных напитков, наркотических веществ на работе, а также выход на работу в нетрезвом виде запрещается.

1.21. Не допускается хранить и принимать пищу и напитки на рабочих местах.

1.22. Работник должен соблюдать требования данной инструкции по охране труда. За невыполнение требований данной инструкции по охране труда, работник несет ответственность согласно действующему законодательству РФ.

2. ТРЕБОВАНИЯ ОХРАНЫ ТРУДА ПЕРЕД НАЧАЛОМ РАБОТЫ

2.1. Осмотреть и подготовить свое рабочее место, убрать все лишние предметы, не загромождая при этом проходы.

2.2. Подготовить рабочее место для безопасной работы, проверить достаточность освещения рабочей поверхности (зоны), отсутствие слепящего действия света.

2.3. Проверить состояние пола на рабочем месте. Если пол скользкий или мокрый, потребовать, чтобы его вытерли, или сделать это самому.

2.4. Проверить и надеть специальную одежду, специальную обувь, приготовить другие средства индивидуальной защиты. Запрещается закалывать одежду булавками, иголками, держать в карманах одежды острые, бьющиеся предметы.

2.5. Проверить оснащенность рабочего места необходимыми для работы оборудованием, инвентарем, приспособлениями. Проверить исправность оборудования и приспособлений. Запрещается работать неисправными приспособлениями или на неисправном оборудовании.

3. ТРЕБОВАНИЯ ОХРАНЫ ТРУДА ВО ВРЕМЯ РАБОТЫ

3.1. Работник должен выполнять только ту работу, для которой прошел обучение, инструктаж по охране труда и к которой допущен лицом, ответственным за безопасное выполнение работ. Запрещается перепоручать свою работу необученным и посторонним лицам.

3.2. При выполнении работ необходимо быть внимательным, не отвлекаться посторонними делами и разговорами, не отвлекать других от работы.

3.3. Работник обязан применять необходимые для безопасной работы исправное оборудование, инвентарь, приспособления, использовать их только для тех работ, для которых они предназначены.

3.4. Во время работы соблюдать требования технологических инструкций и инструкций заводов-изготовителей оборудования.

3.5. Содержать в порядке и чистоте рабочее место, не допускать загромождения материалами, инвентарем, инструментом, приспособлениями, отходами, прочими предметами.

3.6. Во время исполнения своих должностных обязанностей использовать полагающиеся средства индивидуальной защиты по назначению и бережно к ним относиться.

3.7. При работе с переносными ручными электрическими светильниками должны соблюдаться следующие требования:

- когда опасность поражения электрическим током усугубляется теснотой, неудобным положением работника, соприкосновением с большими металлическими заземленными поверхностями (например, работа в барабанах, металлических емкостях, газоходах и топках котлов или в туннелях), для питания переносных светильников должно применяться напряжение не выше 12 В;

- при выдаче переносных светильников работники, выдающие и принимающие их, должны удостовериться в исправности ламп, патронов, штепсельных вилок, проводов;

- ремонт неисправных переносных светильников должен выполняться работниками, имеющими соответствующую квалификацию.

Ремонт переносных светильников без отключения от электрической сети запрещается.

3.8. При выполнении работ с применением переносных электрических светильников внутри замкнутых и ограниченных пространств (металлических емкостей, колодцев, отсеков, газоходов, топков котлов, барабанов, в тоннелях) понижающие трансформаторы для переносных электрических светильников должны устанавливаться вне замкнутых и ограниченных пространств, а их вторичные обмотки заземляться.

Если понижающий трансформатор одновременно является и разделительным, то вторичная электрическая цепь у него не должна соединяться с землей.

Применение автотрансформаторов для понижения напряжения питания переносных электрических светильников запрещается.

3.9. Перед выдачей работнику электрифицированного инструмента (далее - электроинструмент) работник, назначенный работодателем ответственным за содержание электроинструмента в исправном состоянии, должен проверить:

- комплектность, исправность, в том числе кабеля, защитных кожухов (при наличии) штепсельной вилки и выключателя, надежность крепления деталей электроинструмента;
- исправность цепи заземления электроинструмента и отсутствие замыкания обмоток на корпус;

- работу электроинструмента на холостом ходу.

Неисправный или с просроченной датой периодической проверки электроинструмент выдавать для работы запрещается.

3.10. Перед началом работы с электроинструментом проверяются:

- класс электроинструмента, возможность его применения с точки зрения безопасности в соответствии с местом и характером работы;

- соответствие напряжения и частоты тока в электрической сети напряжению и частоте тока электродвигателя электроинструмента;

- работоспособность устройства защитного отключения (в зависимости от условий работы);

- надежность крепления съемного инструмента.

Классы электроинструмента в зависимости от способа осуществления защиты от поражения электрическим током следующие:

0 класс - электроинструмент, в котором защита от поражения электрическим током обеспечивается основной изоляцией; при этом отсутствует электрическое соединение открытых проводящих частей (если они имеются) с защитным проводником стационарной проводки;

I класс - электроинструмент, в котором защита от поражения электрическим током обеспечивается основной изоляцией и соединением открытых проводящих частей, доступных для прикосновения, с защитным проводником стационарной проводки;

II класс - электроинструмент, у которого защита от поражения электрическим током обеспечивается применением двойной или усиленной изоляции;

III класс - электроинструмент, в котором защита от поражения электрическим током основана на питании от источника безопасного сверхнизкого напряжения не выше 50 В и в котором не возникают напряжения выше безопасного сверхнизкого напряжения.

3.11. Доступные для прикосновения металлические детали электроинструмента класса I, которые могут оказаться под напряжением в случае повреждения изоляции, соединяются с заземляющим зажимом. Электроинструмент классов II и III не заземляется.

Заземление корпуса электроинструмента осуществляется с помощью специальной жилы питающего кабеля, которая не должна одновременно служить проводником рабочего тока. Использовать для этой цели нулевой рабочий провод запрещается.

3.12. Корпуса преобразователей, понижающих трансформаторов и безопасных изолирующих трансформаторов (далее - разделительные трансформаторы) в зависимости от режима нейтрали сети, питающей первичную обмотку, заземляются или зануляются.

Заземление вторичной обмотки разделительных трансформаторов или преобразователей с отдельными обмотками не допускается.

3.13. Подключение (отсоединение) вспомогательного оборудования (трансформаторов, преобразователей частоты, устройств защитного отключения) к сети, его проверка, а также устранение неисправностей выполняются электротехническим персоналом.

3.14. Установка рабочей части электроинструмента в патрон и извлечение его из патрона, а также регулировка электроинструмента должны выполняться после отключения электроинструмента от сети и полной его остановки.

3.15. При работе с электроинструментом запрещается:

- подключать электроинструмент напряжением до 50 В к электрической сети общего пользования через автотрансформатор, резистор или потенциометр;
- вносить внутрь емкостей (барабаны и топки котлов, баки трансформаторов, конденсаторы турбин) трансформатор или преобразователь частоты, к которому присоединен электроинструмент.

При работах в подземных сооружениях, а также при земляных работах трансформатор должен находиться вне этих сооружений;

- натягивать кабель электроинструмента, ставить на него груз, допускать пересечение его с тросами, кабелями электросварки и рукавами газосварки;
- работать с электроинструментом со случайных подставок (подоконники, ящики, стулья), на приставных лестницах;
- удалять стружку или опилки руками (стружку или опилки следует удалять после полной остановки электроинструмента специальными крючками или щетками);
- обрабатывать электроинструментом обледеневшие и мокрые детали;
- оставлять без надзора электроинструмент, присоединенный к сети, а также передавать его лицам, не имеющим права с ним работать;
- самостоятельно разбирать и ремонтировать (устранять неисправности) электроинструмент, кабель и штепсельные соединения работникам, не имеющим соответствующей квалификации.

3.16. При работе с электродрелью предметы, подлежащие сверлению, должны закрепляться.

Запрещается:

- касаться руками вращающегося рабочего органа электродрели;
- применять рычаг для нажима на работающую электродрель.

3.17. Шлифовальные машины, пилы и рубанки должны иметь защитное ограждение рабочей части.

3.18. Работать с электроинструментом, не защищенным от воздействия капель и брызг и не имеющим отличительных знаков (капля или две капли в треугольнике), в условиях воздействия капель и брызг, а также на открытых площадках во время снегопада или дождя запрещается.

Работать с таким электроинструментом вне помещений разрешается только в сухую погоду, а при дожде или снегопаде - под навесом на сухой земле или настиле.

3.19. Запрещается:

- работать с электроинструментом класса 0 в особо опасных помещениях и при наличии особо неблагоприятных условий (в сосудах, аппаратах и других металлических емкостях с ограниченной возможностью перемещения и выхода);
- работать с электроинструментом класса I при наличии особо неблагоприятных условий (в сосудах, аппаратах и других металлических емкостях с ограниченной возможностью перемещения и выхода).

3.20. С электроинструментом класса III разрешается работать без применения электрозащитных средств во всех помещениях.

С электроинструментом класса II разрешается работать без применения электрозащитных средств во всех помещениях, за исключением работы в особо неблагоприятных условиях (работа в сосудах, аппаратах и других металлических емкостях с ограниченной возможностью перемещения и выхода), при которых работа запрещается.

3.21. При внезапной остановке электроинструмента, при переносе электроинструмента с одного рабочего места на другое, а также при перерыве работы с электроинструментом и по ее окончании электроинструмент должен быть отсоединен от электрической сети штепсельной вилкой.

3.22. Если во время работы обнаружится неисправность электроинструмента или работающий с ним почувствует действие электрического тока, перегрев частей и деталей электроинструмента или запах тлеющей изоляции электропроводки, работа должна быть немедленно прекращена, а электроинструмент должен быть сдан для проверки и ремонта.

3.23. Электроинструмент и приспособления (в том числе вспомогательное оборудование: трансформаторы, преобразователи частоты, защитно-отключающие устройства, кабели-удлинители) не реже одного раза в 6 месяцев должны подвергаться периодической проверке работником, имеющим группу по электробезопасности не ниже III, назначенным работодателем ответственным за содержание в исправном состоянии электроинструмента и приспособлений.

В периодическую проверку электроинструмента и приспособлений входят:

- внешний осмотр;
- проверка работы на холостом ходу в течение не менее 5 минут;
- измерение сопротивления изоляции мегаомметром на напряжение 500 В в течение 1 минуты при выключателе в положении "вкл", при этом сопротивление изоляции должно быть не менее 0,5 Мом (за исключением аккумуляторного инструмента);
- проверка исправности цепи заземления (для электроинструмента класса I).

Результаты проверки электроинструмента заносятся в журнал.

3.24. На корпусах электроинструмента, понижающих и разделительных трансформаторов, преобразователей частоты должны указываться инвентарные номера и дата следующих испытаний.

3.25. Запрещается работать с электроинструментом, у которого истек срок очередного испытания, технического обслуживания или при возникновении хотя бы одной из следующих неисправностей:

- повреждение штепсельного соединения, кабеля или его защитной трубки;
- повреждение крышки щеткодержателя;
- искрение щеток на коллекторе, сопровождающееся появлением кругового огня на его поверхности;
- вытекание смазки из редуктора или вентиляционных каналов;
- появление дыма или запаха, характерного для горячей изоляции;
- появление повышенного шума, стука, вибрации;
- поломка или появление трещин в корпусной детали, рукоятке, защитном ограждении;
- повреждение рабочей части электроинструмента;
- исчезновение электрической связи между металлическими частями корпуса и нулевым зажимным штырем питательной вилки;

- неисправность пускового устройства.

3.26. Хранить электроинструмент следует в сухом помещении, оборудованном специальными стеллажами, полками и ящиками, обеспечивающими сохранность электроинструмента с учетом требований к условиям хранения электроинструмента, указанным в технической документации организации-изготовителя.

Запрещается складировать электроинструмент без упаковки в два ряда и более.

3.27. При транспортировании электроинструмента должны приниматься меры предосторожности, исключающие его повреждение. При этом необходимо руководствоваться требованиями технической документации организации-изготовителя.

3.28. Данная инструкция не может предугадать все опасные производственные факторы. Всегда будьте аккуратны во время производства работ.

4. ТРЕБОВАНИЯ ОХРАНЫ ТРУДА В АВАРИЙНЫХ СИТУАЦИЯХ

4.1. На рабочем месте основными причинами возможных аварий и аварийных ситуаций могут являться:

- нарушения правил эксплуатации, неисправности и несовершенство технологического оборудования;
- нарушения правил эксплуатации и неисправности электрооборудования;
- нарушения требований правил организации и ведения технологических процессов;
- нарушения общего противопожарного режима, курение в не предназначенных (не отведенных) для этого местах.

4.2. Работник обязан немедленно извещать своего непосредственного руководителя о любой ситуации, угрожающей жизни и здоровью работников и учащихся, о каждом несчастном случае, происшедшем на территории работодателя, или об ухудшении состояния своего здоровья, в том числе о проявлении признаков острого профессионального заболевания (отравления), о всех нарушениях, обнаруженных неисправностях.

4.3. Если произошел несчастный случай, очевидцем которого стал работник, ему следует прекратить работу, немедленно вывести или вынести пострадавшего из опасной зоны, оказать пострадавшему первую помощь, вызвать скорую медицинскую помощь, помочь организовать доставку пострадавшего в ближайшее медицинское учреждение и сообщить о случившемся руководителю МБОУ ДСОШ №3, а также сохранить обстановку и состояние оборудования таким, какими они были в момент происшествия (если это не угрожает жизни, здоровью окружающих работников и не приводит к аварии).

4.4. Если несчастный случай произошел с самим работником, ему следует прекратить работу, по возможности обратиться в медицинское учреждение, сообщить о случившемся руководителю МБОУ ДСОШ №3 или попросить сделать это кого-либо из окружающих.

4.5. Работнику необходимо уметь оказывать первую помощь пострадавшему.

4.6. При возникновении пожара:

- прекратить работу и по возможности отключить электрооборудование;
- нажать кнопку пожарной сигнализации и подать сигнал о пожаре;
- сообщить о случившемся работодателю;
- принять меры по эвакуации людей;

- принять меры по локализации пожара имеющимися средствами пожаротушения, руководствуясь инструкцией по пожарной безопасности;

- при необходимости вызвать пожарную охрану (при этом необходимо назвать адрес объекта, место возникновения пожара, а также сообщить свою фамилию, имя, отчество, тел.) и организовать встречу пожарных подразделений.

Вызов экстренных служб с сотовых телефонов МТС

010 — Вызов пожарной охраны

030 — Вызов скорой помощи

Вызов экстренных служб с сотовых телефонов МЕГАФОН

010 — Вызов пожарной охраны

030 — Вызов скорой помощи

Вызов экстренных служб с сотовых телефонов Билайн

001 — Вызов пожарной охраны

003 — Вызов скорой помощи

Службы городской экстренной помощи:

01 — Вызов пожарной охраны

03 — Вызов скорой помощи

Также для экстренного вызова специальных служб работает номер **112**.

Единый телефонный номер службы спасения **911**.

5. ТРЕБОВАНИЯ ОХРАНЫ ТРУДА ПО ОКОНЧАНИИ РАБОТЫ

5.1. Привести в порядок рабочее место. Выключить применяемое оборудование, электроприборы, местное освещение, убрать инструмент, приспособления, инвентарь в отведенные места хранения.




5.2. Снять спецодежду и средства индивидуальной защиты и убрать их в предназначенное для них место.

5.3. Вымыть руки теплой водой с мылом.

5.4. Обо всех недостатках, обнаруженных во время работы известить непосредственного руководителя или вышестоящее руководство.

5.5. Покинуть территорию учреждения.

Лист ознакомления

№ п/п	Ф.И.О.	Должность	Подпись	Дата
1	Картавенко Елена Ивановна	учитель технологии		1.03.22
2	Бабич Владимир Васильевич	учитель технологии		1.03.22
3	Корошкова Юлия Геннадьевна	учитель технологии		01.09 23