

Муниципальное бюджетное общеобразовательное учреждение
«Дятьковская средняя общеобразовательная школа №3»
Дятьковского района Брянской области

СОГЛАСОВАНО



Председатель
профсоюзного комитета
Е.А. Артемова
«10» февраля 2022 г.

УТВЕРЖДАЮ



Директор
МБОУ ДСОШ №3
Д.В. Ромашков
Приказ № 313 от
«11» февраля 2022 г.

ИНСТРУКЦИЯ
по охране труда при эксплуатации ручного инструмента
№ 35

Введено с «1» марта 2022 г.

г. Дятьково
2022 г.

Инструкция по охране труда разработана в соответствии с требованиями Приказа Минтруда России от 29.10.2021 N 772н "Об утверждении основных требований к порядку разработки и содержанию правил и инструкций по охране труда, разрабатываемых работодателем", раздела X Трудового кодекса Российской Федерации и иных нормативно-правовых актов регламентирующих требования охраны труда.

1. ОБЩИЕ ТРЕБОВАНИЯ ОХРАНЫ ТРУДА

1.1. Настоящая инструкция регламентирует основные требования охраны труда при эксплуатации ручного инструмента.

1.2. К самостоятельной работе допускаются лица, прошедшие вводный инструктаж и первичный инструктаж на рабочем месте по охране труда и пожарной безопасности, инструктаж по электробезопасности, стажировку, обученные безопасным методам и приемам выполнения работы, оказанию первой помощи пострадавшим при несчастных случаях на производстве.

В течение месяца, со дня принятия на работу, работники должны пройти обучение и проверку знаний требований охраны труда.

1.3. Работник, не прошедший своевременно повторный инструктаж по охране труда (не реже одного раза в 6 месяца) не должен приступать к работе.

1.4. При изменении правил по охране труда, замене или модернизации оборудования, приспособлений, инструмента, нарушении действующих норм и правил по охране труда, которые привели или могут привести к травматизму, аварии, пожару, при перерывах в работе более 30 календарных дней, по требованию органов надзора проводится внеплановый инструктаж.

1.5. О проведении повторного и внепланового инструктажа производится соответствующая запись в журнале регистрации инструктажа на рабочем месте с обязательной подписью инструктируемого и инструктирующего. Работник, получивший инструктаж и показавший неудовлетворительные знания, к работе не допускается. Он обязан вновь пройти инструктаж.

1.6. При поступлении на работу работник должен проходить предварительный медицинский осмотр, а в дальнейшем – периодические медицинские осмотры в установленные сроки.

1.7. Работник обязан соблюдать правила внутреннего трудового распорядка, утвержденные в МБОУ ДСОШ №3.

1.8. Работник должен быть ознакомлен с режимом труда и отдыха в учреждении и обязательно соблюдать его.

1.9. При эксплуатации ручного инструмента возможно воздействие следующих опасных и вредных производственных факторов:

- острые кромки, заусенцы и шероховатость на поверхностях заготовок, инструментов и оборудования;
- физические перегрузки.

1.10. Перечень профессиональных рисков и опасностей, при выполнении должностных обязанностей, указан в карте идентификации опасностей и оценки рисков на соответствующем рабочем месте.

1.11. Работник должен работать в специальной одежде, специальной обуви и в

случае необходимости использовать другие средства индивидуальной защиты.

1.12. Работник должен извещать своего непосредственного руководителя о любой ситуации, угрожающей жизни и здоровью сотрудников и учащихся, о каждом несчастном случае, происшедшем в учреждении, об ухудшении состояния своего здоровья.

1.13. При обнаружении какой-либо неисправности оборудования, приспособлений и инструмента необходимо сообщить о выявленных недостатках своему непосредственному руководителю. До устранения неисправностей к работе не приступать.

1.14. Работник должен соблюдать правила личной гигиены. По окончании работы, перед приемом пищи необходимо мыть руки с мылом.

1.15. Во избежание электротравм и поражений электрическим током работник не должен прикасаться к открытой электропроводке и кабелям.

1.16. Работник не должен приступать к выполнению разовых работ, не связанных с его прямыми обязанностями по специальности, без получения внепланового или целевого инструктажа.

1.17. Работник должен соблюдать правила пожарной безопасности, уметь пользоваться средствами пожаротушения, знать места их расположение.

1.18. Курить разрешается только в специально отведенных и оборудованных местах.

1.19. Работник должен знать приемы оказания первой помощи пострадавшему в соответствии с Инструкцией по оказанию первой помощи утвержденной руководителем учреждения.

1.20. Употребление алкогольных и слабоалкогольных напитков, наркотических веществ на работе, а также выход на работу в нетрезвом виде запрещается.

1.21. Не допускается хранить и принимать пищу и напитки на рабочих местах.

1.22. Работник должен соблюдать требования данной инструкции по охране труда. За невыполнение требований данной инструкции по охране труда, работник несет ответственность согласно действующему законодательству РФ.

2. ТРЕБОВАНИЯ ОХРАНЫ ТРУДА ПЕРЕД НАЧАЛОМ РАБОТЫ

2.1. Осмотреть и подготовить свое рабочее место, убрать все лишние предметы, не загромождая при этом проходы.

2.2. Подготовить рабочее место для безопасной работы, проверить достаточность освещения рабочей поверхности (зоны), отсутствие слепящего действия света.

2.3. Проверить состояние пола на рабочем месте. Если пол скользкий или мокрый, потребовать, чтобы его вытерли, или сделать это самому.

2.4. Проверить и надеть специальную одежду, специальную обувь, приготовить другие средства индивидуальной защиты. Запрещается закалывать одежду булавками, иголками, держать в карманах одежды острые, бьющиеся предметы.

2.5. Проверить оснащенность рабочего места необходимыми для работы оборудованием, инвентарем, приспособлениями. Проверить исправность оборудования и приспособлений. Запрещается работать неисправными приспособлениями или на неисправном оборудовании.

2.6. Для переноски инструмента работник должен обеспечиваться сумкой или легким переносным ящиком.

3. ТРЕБОВАНИЯ ОХРАНЫ ТРУДА ВО ВРЕМЯ РАБОТЫ

3.1. Работник должен выполнять только ту работу, для которой прошел обучение, инструктаж по охране труда и к которой допущен лицом, ответственным за безопасное выполнение работ. Запрещается перепоручать свою работу необученным и посторонним лицам.

3.2. При выполнении работ необходимо быть внимательным, не отвлекаться посторонними делами и разговорами, не отвлекать других от работы.

3.3. Работник обязан применять необходимые для безопасной работы исправное оборудование, инвентарь, приспособления, использовать их только для тех работ, для которых они предназначены.

3.4. Во время работы соблюдать требования технологических инструкций и инструкций заводов-изготовителей оборудования.

3.5. Содержать в порядке и чистоте рабочее место, не допускать загромождения материалами, инвентарем, инструментом, приспособлениями, отходами, прочими предметами.

3.6. Во время исполнения своих должностных обязанностей использовать полагающиеся средства индивидуальной защиты по назначению и бережно к ним относиться.

3.7. Ежедневно до начала работ, в ходе выполнения и после выполнения работ работник должен осматривать ручной инструмент и приспособления и в случае обнаружения неисправности немедленно извещать своего непосредственного руководителя.

Во время работы работник должен следить за отсутствием:

- сколов, выбоин, трещин и заусенцев на бойках молотков и кувалд;
- трещин на рукоятках напильников, отверток, пил, стамесок, молотков и кувалд;
- трещин, заусенцев, наклепа и сколов на ручном инструменте ударного действия, предназначенном для клепки, вырубки пазов, пробивки отверстий в металле, бетоне, дереве;
- вмятин, зазубрин, заусенцев и окалины на поверхности металлических ручек клещей;
- сколов на рабочих поверхностях и заусенцев на рукоятках гаечных ключей;
- забоин и заусенцев на рукоятке и накладных планках тисков;
- искривления отверток, выколотов, зубил, губок гаечных ключей;
- забоин, вмятин, трещин и заусенцев на рабочих и крепежных поверхностях сменных головок и бит.

3.8. При работе клиньями или зубилами с помощью кувалд должны применяться клинодержатели с рукояткой длиной не менее 0,7 м.

3.9. При использовании гаечных ключей запрещается:

- применение подкладок при зазоре между плоскостями губок гаечных ключей и головками болтов или гаек;
- пользование дополнительными рычагами для увеличения усилия затяжки.

В необходимых случаях должны применяться гаечные ключи с удлиненными ручками.

3.10. С внутренней стороны клещей и ручных ножниц должен устанавливаться упор предотвращающий сдавливание пальцев рук.

3.11. Перед работой с ручными рычажными ножницами они должны надежно закрепляться на специальных стойках, верстаках, столах.

Запрещается:

- применение вспомогательных рычагов для удлинения ручек рычажных ножниц;
- эксплуатация рычажных ножниц при наличии дефектов в любой части ножей, также при затупленных и неплотно соприкасающихся режущих кромках ножей.

3.12. Работать с ручным инструментом и приспособлениями ударного действия необходимо в средствах индивидуальной защиты глаз (очков защитных) и средства индивидуальной защиты рук работающего от механических воздействий. Необходимость использования при работе с ручным инструментом и приспособлениями ударного действия средств индивидуальной защиты лица (щитки защитные лицевые) устанавливается работодателем в рамках проведенных процедур СУОТ.

3.13. При работе с домкратами должны соблюдаться следующие требования:

- домкраты, находящиеся в эксплуатации, должны подвергаться периодическому техническому освидетельствованию после ремонта или замены ответственных деталей в соответствии с технической документацией организации-изготовителя. На корпусе домкрата должны указываться инвентарный номер, грузоподъемность, дата следующего технического освидетельствования;
- при подъеме груза домкратом под него должна подкладываться деревянная выкладка (шпалы, брусья, доски толщиной 40 - 50 мм) площадью больше площади основания корпуса домкрата;
- домкрат должен устанавливаться строго в вертикальном положении по отношению к опорной поверхности;
- головку (лапу) домкрата необходимо упирать в прочные узлы поднимаемого груза во избежание их поломки, прокладывая между головкой (лапой) домкрата и грузом упругую прокладку;
- головка (лапа) домкрата должна опираться всей своей плоскостью в узлы поднимаемого груза во избежание соскальзывания груза во время подъема;
- все вращающиеся части привода домкрата должны свободно (без заеданий) проворачиваться вручную;
- все трущиеся части домкрата должны периодически смазываться консистентной смазкой;
- во время подъема необходимо следить за устойчивостью груза;
- по мере подъема под груз вкладываются подкладки, а при его опускании - постепенно вынимаются;
- освобождение домкрата из-под поднятого груза и перестановка его допускаются лишь после надежного закрепления груза в поднятом положении или укладки его на устойчивые опоры (шпальную клеть).

3.14. При работе с домкратами запрещается:

- нагружать домкраты выше их грузоподъемности, указанной в технической документации организации-изготовителя;
- применять удлинители (трубы), надеваемые на рукоятку домкрата;
- снимать руку с рукоятки домкрата до опускания груза на подкладки;

- приваривать к лапам домкратов трубы или уголки;
- оставлять груз на домкрате во время перерывов в работе, а также по окончании работы без установки опоры.

3.15. Данная инструкция не может предугадать все опасные производственные факторы. Всегда будьте аккуратны во время производства работ.

4. ТРЕБОВАНИЯ ОХРАНЫ ТРУДА В АВАРИЙНЫХ СИТУАЦИЯХ

4.1. На рабочем месте основными причинами возможных аварий и аварийных ситуаций могут являться:

- нарушения правил эксплуатации, неисправности и несовершенство технологического оборудования;
- нарушения правил эксплуатации и неисправности электрооборудования;
- нарушения требований правил организации и ведения технологических процессов;
- нарушения общего противопожарного режима, курение в не предназначенных (не отведенных) для этого местах.

4.2. Работник обязан немедленно извещать своего непосредственного руководителя о любой ситуации, угрожающей жизни и здоровью работников и учащихся, о каждом несчастном случае, происшедшем на территории работодателя, или об ухудшении состояния своего здоровья, в том числе о проявлении признаков острого профессионального заболевания (отравления), о всех нарушениях, обнаруженных неисправностях.

4.3. Если произошел несчастный случай, очевидцем которого стал работник, ему следует прекратить работу, немедленно вывести или вынести пострадавшего из опасной зоны, оказать пострадавшему первую помощь, вызвать скорую медицинскую помощь, помочь организовать доставку пострадавшего в ближайшее медицинское учреждение и сообщить о случившемся руководителю МБОУ ДСОШ №3, а также сохранить обстановку и состояние оборудования таким, какими они были в момент происшествия (если это не угрожает жизни, здоровью окружающих работников и не приводит к аварии).

4.4. Если несчастный случай произошел с самим работником, ему следует прекратить работу, по возможности обратиться в медицинское учреждение, сообщить о случившемся руководителю МБОУ ДСОШ №3 или попросить сделать это кого-либо из окружающих.

4.5. Работнику необходимо уметь оказывать первую помощь пострадавшему.

4.6. При возникновении пожара:

- прекратить работу и по возможности отключить электрооборудование;
- нажать кнопку пожарной сигнализации и подать сигнал о пожаре;
- сообщить о случившемся работодателю;
- принять меры по эвакуации людей;
- принять меры по локализации пожара имеющимися средствами пожаротушения, руководствуясь инструкцией по пожарной безопасности;
- при необходимости вызвать пожарную охрану (при этом необходимо назвать адрес объекта, место возникновения пожара, а также сообщить свою фамилию, имя, отчество, тел.) и организовать встречу пожарных подразделений.

Вызов экстренных служб с сотовых телефонов МТС

010 — Вызов пожарной охраны

030 — Вызов скорой помощи

Вызов экстренных служб с сотовых телефонов МЕГАФОН

010 — Вызов пожарной охраны

030 — Вызов скорой помощи

Вызов экстренных служб с сотовых телефонов Билайн

001 — Вызов пожарной охраны

003 — Вызов скорой помощи

Службы городской экстренной помощи:

01 — Вызов пожарной охраны

03 — Вызов скорой помощи

Также для экстренного вызова специальных служб работает номер **112**.

Единый телефонный номер службы спасения **911**.

5. ТРЕБОВАНИЯ ОХРАНЫ ТРУДА ПО ОКОНЧАНИИ РАБОТЫ

5.1. Привести в порядок рабочее место. Выключить применяемое оборудование, электроприборы, местное освещение, убрать инструмент, приспособления, инвентарь в отведенные места хранения.




5.2. Снять спецодежду и средства индивидуальной защиты и убрать их в предназначенное для них место.

5.3. Вымыть руки теплой водой с мылом.

5.4. Обо всех недостатках, обнаруженных во время работы известить непосредственного руководителя или вышестоящее руководство.

5.5. Покинуть территорию учреждения.

Лист ознакомления

№ п/п	Ф.И.О.	Должность	Подпись	Дата
1	Картавенко Елена Ивановна	учитель технологии		1.03.22
2	Бабич Владимир Васильевич	учитель технологии		1.03.22
3	Коромикова Юлия Геннадьевна	учитель технологии		01.09 23